



Röstlängd för Årsmöte 160530 säsongen 2015/16

(

(

(

(



Dagordning för Årsmötet i IBK Lockerud Mariestad 2016-05-30

1. Ordförande öppnar årsmötet
2. Röstlängden fastställdes
3. Val av Ordförande för årsmötet
4. Val av sekreterare för årsmötet
5. Val av justeringsman
6. Frågan om mötets behöriga utlysning
7. Fastställande av dagordning
8. Styrelsens verksamhetsberättelse
9. Styrelsens Revisions/förvaltningsberättelse
10. Ansvarsfrihet för styrelsen gångna räkenskapsåret
11. Medlemsavgifter och Lotter
12. Budget för kommande räkenskapsår
13. Val (se bilaga på valberedningens förslag)
14. Övriga frågor
15. Avslutning av årsmötet



VERKSAMHETSBERÄTTELSE

IBK* / ***LOCKERUD**
MARIESTAD

VERKSAMHETSÅRET 2015/2016



Styrelsen för IBK Lockerud Mariestad kommer härmed med en verksamhetsberättelse för verksamhetsåret 2015/16.

Styrelsen har under verksamhetsåret bestått av följande styrelse medlemmar:

Ordförande	Joachim Magnusson
Sekreterare	Ronny Jönsson
Kassör	Helen Wallin-Börjesson
Ledamot	Peter Larm
Ledamot	Ola Kramer
Ledamot	Christina Herthnek
Ledamot	Jennie Wallén
Ledamot	Robert Lundahl
Ledamot	Ove Gustavsson
Suppleant	Jimmy Forsberg

Bokföringen av föreningens ekonomi har skötts av kassören Helen Wallin-Börjesson med noggrannhet och utmärkt kontroll.
Till revisor har utsetts Gert Löfqvist.
Bifogad revisor rapport finns.

Generellt

Styrelsen har under året haft 11 protokollförda möten.

Vi har jobbat vidare med utvecklingen av föreningen avseende bredd och djup. Flertalet cuper har nu gått av stapeln på Novab arena. Alla med kvalitet som ledord och det har varit en succe. Väners Pärla Cup (VPC) genomfördes under 2 dagar med 56 flick lag som deltagande i klassen F02-03-04 och 05. JAS cupen genomfördes med både killar lag och tjejlag

Vi har under året utvecklat vårt samarbete med SISU där vi hade en ledarträff med grupparbete avseende vår Röda tråd och hur vi kan efterleva och förbättra den. Där vi måste jobba ännu mera är med kommunikation och information.

Föreningen har fortsatt att utveckla NOVAB Arena med mer inredning, fortsatt upprustning i ICA Kvantum hallen, och andra byggnadsarbete som ytterligare förbättrat anläggningen.

Vi har genomfört den första Bomässan (av 3 kontrakterande, 2017 och 2018 kvarstår) som betecknas som dundersuccé och vi fick mycket beröm från mässarrangören, utställare och besökare. Vi gjorde över 750 ideella arbetstimmar för att uppnå resultatet. Det gav också ett stort ekonomiskt överskott och därmed tillskott till vår ekonomi. Bra jobbat alla och tack för Er insats.



Calles Café har fortsatt utvecklats där Ulrika och hennes medhjälpare har blivit en fast punkt med service till alla medlemmar och föräldrar på vardagskvällar. Vi kan se tydliga spår i dagskassor att det ökar kontinuerligt.

Ungdoms kommitté har utvecklats vidare och leder nu ungdomsverksamheten aktivt.

Slutligen skall också sägas att vi under våren har arbetat hårt för nästa VPC som nu kommer att utökas att ha även killklasser. Vi kommer att köra 2 helger lördag & söndag 24-25/9 och 1-2/10. Vi kommer ha klasser mellan F02-06 och P03-07. VPC är fulltecknad med 112 lag (56 lag i 2015) sedan drygt 1 månad tillbaka med ca 15 reservlag. Kvalitet är ledordet även denna gång. Fantastiskt.

Ekonomi

Vår ekonomi har varit fortsatt stabil och vi har nu en omsättning på 3.84MKr (3.72MKr).

Det är främst driftbidrag för NIU innebandy gym (631Tkr), NOVAB Arena (550Tkr), , sponsorer (488Tkr), , Kiosk (330Tkr), medlems och deltagar avgifter (292 TKr), lotter (268Tkr) statliga bidrag (216Tkr) Bomässan (179Tkr) som har bidragit till intäkterna.

Styrning av ekonomin fungerar bra. Kassaflödet är en verklig utmaning då vi har mycket månatliga fasta kostnader. Styrelsen har beslutat att försöka att jobba upp ett eget kapital på 500Tkr (nu ca 100Tkr) för att bättre kunna parera med kassaflödet. Månatliga resultat och kassarapporter finns till styrelsens disposition.

Resultatet var positivt 123Tkr trots att vi fortsatt att investera i NOVAB arena (98Tkr). Verksamheten är i kontroll och väl i balans men aktiviteter för att förbättra kassaflödet pågår.

Medlemmar och aktiviteter

Vi har haft 445(407) betalande medlemmar i träning och spel. (ca 45 betalande ledare)

Vi hade 1393 (1608) sammankomster och 20 903 (22 763) deltagartillfällen (LOK stöd grundande) under 2015 (1 Jan - 30 Dec). LOK stödet blev därmed en minskning med 8 %.

Ungdom

Vi har bedrivit verksamhet i följande lag

DJ 18, D3, USM 16, DJ 94-98 ,F01, F02/03, F04 , F05 , F06/07,F08 och F09
JAS, H3u, P95, USM 16,P99 ,P00/01, P 02, P03 ,P04/05 P06, P07/08,P09



Det har varit mycket aktivitet på ungdom sidan. Seriespel och cuper i rikliga mängder. Vi kan vara stolta över vår ungdomsverksamhet som har en bra kvalitet och bredd.

Dam

Damlaget spelade i Div 1 mellersta. Laget tränades av Michael Keinänen med Mikael Jonasson som assisterande tränare.

Tjejerna gjorde en verkligen fin säsong efter en väldigt bra tränings närvaro.

Vi slutade 3:a som är med beröm godkänt, vi hade chans på kvalspel till SLL när det var 2 omgångar kvar. Det innebär att man kvalificerade sig till Allsvenskt spel 2016/17! Riktigt bra gjort om man har fjolårets säsong i baktanken. Det gav verkligen mersmak och vi ser redan fram emot nästa säsong.

Årets spelare: En spelare som offrat allt för laget i första hand och varit en förebild och karaktär för alla unga spelare i laget. Få spelare kan spela utan korsband men ingen som kan spela så uppoffrande och vara så orädd trots en sådan skada. Årets spelare är Tova Andre.

Herr

På herrsidan spelade vi i Div 1 Västra Svealand med Mickael Fredriksson som huvudtränare, Jocke Nordh & Johan Ivarsson som assisterande och Fredrik Johansson som material förvaltare.

Säsongen var egentligen ganska strulig med mycket skador och sjukdomar. Trots det kommer killarna 5:a med endast 1 mål sämre än Arvika (om kampen om kvalplats) som man hade helt avgörande match mot i sista omgången. Det var en gastkramande historia inför 641 personer på bortaplan där vi vinner med 5-9 efter 5 Albin Lundell mål på mindre än 10 minuter. Tyvärr så saknades ju det där retliga 1 ynka mål för kvalspel

Denna säsong har konkurrensen varit stenhård, många spelare har imponerat. Utvecklingen har gått framåt och med en hög träningsnärvaro både under försäsong och den ordinarie säsongen har denna spelare förstått vikten av att träna mycket och att träna rätt. En spelare som har stor vinnarskalle och som ger allt för att vinna matcher åt Lockerud. Han har med sin teknik och sin förmåga att skapa målchanser från nästan ingenting varit en av lagets absoluta viktigaste spelare, han har även tagit ett större ansvar i det defensiva arbetet i år och har verkligen utvecklat sitt spel utan boll. Han presterade att han fick representera det svenska U19 landslaget under två turneringar.

Årets spelare i Lockerud Herr – Isak Stöckel



Avslutningsvis


Vi fortsatte att utveckla vår förening och står oss starkare i framtiden. Föreningens vision "IBK Lockerud Mariestad ska vara Sveriges ledande förening inom innebandyn med en stark och bred grund i egen ungdomsverksamhet". Vår verksamhet ska kännetecknas av våra kärnvärde: *Gemenskap, Kvalitet, Tradition.*

Styrelsen vill sända en tanke och särskilt tacka alla ledare, kommittémedlemmar, föräldrar, funktionärer, NOVAB Arenas hustomtar, Ulrikas järgång på Calles café och övriga ideellt arbetande för Er insats under säsongen. Utan Er- Ingen förening!


Mariestad
2016-05-17


Joachim Magnusson


Helen Wallin-Börjesson



Jennie Wallén



Ronny Jonsson


Ola Kramer


Robert Lundahl


Peter Larin


Christina Herthnek


Ove Gustafsson



REVISIONS- FÖRVALTNINGSBERÄTTELSE

IBK Lockerud Mariestad

Räkenskapsåret 2015-05-01—2016-04-30

BALANSRAPPORT	ING.BALANS	UT.BALANS
	Maj 2015	April 2016
Tillgångar		
Kassa	3 472	5 800
Bankgiro	6 894	9 505
Spar Konto	106 116	163 037
Lott Konto	19 719	1 562
Varulager	27 924	77 054
Inventarier	46 663	37 363
Kundfodringar	0	19 140
Förväntande intäkter	31 250	34 017
Summa tillgångar	242 038	347 478
Skulder		
Eget kapital	220 633	106 377
Årets Resultat	114 256	123 345
Personalens källskatt	26 371	26 027
Kortfristiga skulder (skatt. Lev.skulder)	109 290	91 729
Summa skulder och eget kapital	242 038	347 478
Föreningens intäkter räkenskapsåret	2015-2016	3 843 395
Föreningens kostnader räkenskapsåret	2015-2016	3 720 050
Årets Resultat		123 345

Jag har granskat räkenskaperna för 2015-05-01—2016-04-30. Under säsongen har föreningen haft en väl fungerande ekonomisk redovisning. Skulder och tillgångar bokförs löpande i reskontran så att resultat- o balansräkningar som redovisas på samtliga styrelsemöten stämmer överens med verkligheten. Intern uppföljning på kostnadskonton har gjorts under hela säsongen

Med grund för detta föreslår jag styrelsen ansvarsfrihet för räkenskapsåret samt tillstyrker att resultatet överförs över till nästa års balansräkning. Mariestad 2016-05-20//Gert Löfqvist

Gert Löfqvist



Medlemsavgifter och Deltagar avgifter säsongen 2016/2017 datum 2016-05-17

Styrelsens förslag på medlemsavgifter för säsongen 2016/2017 är såsom följer:

	<u>Medlemsavgift</u>	<u>Deltagar avgift</u>
1996 och äldre	100:-	1 500:-
1997-2000	100:-	1 000:-
2001-2004	100:-	800:-
2005-2007	100:-	500:-
2008 och yngre	100:-	300:-
Stödmedlem	100:-	200 (stöd)
Ledare/Styrelse	100:-	

Försäljning av lotter:

25 st/ungdom	Sverigelotter	Hösten 2015
5 st/ungdom	Bingolotter	Vintern 2015 (uppesittarlotter)

En familj ska inte sälja lotter för mer än till 2 st ungdomar. Medlemmar från 2008 och yngre är befriade från att behöva sälja lotter. Tränare, ledare och styrelse betalar medlemsavgift och är befriad från deltagaravgift samt att de inte behöver sälja lotter.

I medlemsavgifter ingår:

- Försäkring Folksam
- Träningsstider
- Domararvoden
- Matcher
- Anmälningavgift seriespel/sammandrag
- Anmälningavgift SM/DM/Lunarstorm cup
- Föreningen kan ge bidrag till ev slutspel (logi, resor mm) särskilt beslut krävs
- 1 st cup, deltagaravgift
- Fri entré på alla matcher. (Gäller ej ev kvalmatcher)
- Avslutning alternativ Kick off

Information om vilka kostnader föreningen har haft för ungdomar säsongen 2015/2016

• Domarkostnader	174 794:-
• Hyreskostnader	18 799:-
• Licenser	52 980:-
• Anmälningkostn	206 125:-
• Träningsmaterial	107 565:-
Total:	<u>560 263:-</u>

Resultatrapport

Preliminär

Utskrivet: 16-05-04

Räkenskapsår: 15-05-01 - 16-04-30

Resultatenhet: Hela föreningen

Period: 16-04-01 - 16-04-30

Senaste vernr: 1150

	Perioden	Ackumulerat	Ack fg år	Årsbudget	
Rörelsens intäkter och lagerförändring					
Nettoomsättning					
3110	Cafeförsäljning	13 348,00	218 430,00	243 255,24	300 000,00
3111	BABS Försäljning	20,00	111 886,18	43 035,00	0,00
3120	Entré	0,00	87 500,00	79 570,00	100 000,00
3140	Sponsorintäkter	58 000,00	488 500,00	435 742,00	600 000,00
3150	Lagkassor	-1 525,00	17 040,81	0,00	0,00
3300	Väners Pärla Cup	-72 100,00	122 524,25	28 800,00	129 000,00
3301	Cuper/Läger	8 095,40	44 432,19	120 766,00	20 000,00
3302	Väner Pärlan Cup -16	132 215,00	132 215,00	0,00	0,00
3303	Kul med Klassen	0,00	6 554,00	0,00	35 000,00
3304	JAS Cup	-16 979,40	0,00	0,00	0,00
3305	Vinterbollen	0,00	5 733,10	0,00	0,00
3306	Pärlan Cup	-1 817,00	2 383,00	0,00	0,00
3310	Bomässan	880,00	179 954,46	0,00	0,00
3323	Sverigelotte/Bingolotter	5 750,00	268 845,00	459 168,00	222 500,00
3540	Försäljning Kläder/Material	600,00	11 961,00	41 941,00	25 000,00
3700	Öresutjämning	0,00	0,00	-23,00	0,00
S:a Nettoomsättning		126 487,00	1 697 958,99	1 452 254,24	1 431 500,00
Aktiverat arbete för egen räkning					
3800	Sponsring Arenan	0,00	0,00	115 000,00	0,00
3801	Fakturerade intäkter kommunen	0,00	12 600,00	70 280,00	75 000,00
3890	Fakturerade kostnader t kommunen Are	0,00	3 525,00	12 093,00	0,00
S:a Aktiverat arbete för egen räkning		0,00	16 125,00	197 373,00	75 000,00
Övriga rörelseintäkter					
3900	Medlemsavgifter	0,00	43 900,00	49 681,00	50 000,00
3901	Deltagaravgifter	0,00	249 000,00	220 240,00	235 000,00
3905	Medlemsavgifter Stöd	0,00	0,00	600,00	0,00
3985	Statliga bidrag: LOK, Idrottslyftet mm	0,00	216 320,19	229 796,00	230 000,00
3986	Hysesintäkter	6 660,00	28 925,00	35 490,00	35 000,00
3987	Kommunala Bidrag, IB-gym, Verks.bid	0,00	631 000,00	631 000,00	630 000,00
3988	Erhållna bidrag personal	46 627,00	289 159,00	245 232,00	276 960,00
3989	Övr Bidrag: Fonder mm	3 563,00	70 738,00	62 500,00	50 000,00
3990	Övriga ersättningar o intäkter	42 847,00	50 270,00	47 942,38	25 000,00
3991	Driftbidrag från kommunen	137 500,00	550 000,00	550 000,00	550 000,00
S:a Övriga rörelseintäkter		237 197,00	2 129 312,19	2 072 481,38	2 081 960,00
S:a Rörelseintäkter och lagerförändring		363 684,00	3 843 396,18	3 722 108,62	3 588 460,00
Rörelsens kostnader					
Råvaror och förnödenheter mm					
4010	Kiosk	916,85	-155 117,26	-127 684,77	-130 000,00
4015	Mötes- o Sponsorfika	0,00	-2 400,00	0,00	0,00
4110	Träningsmaterial/Ledarkläder	12 571,00	-107 564,80	-256 260,00	-84 000,00
4120	Inköp Kläder/Material	22 400,00	-6 006,00	-43 370,00	0,00
4124	Tryckkostnader Material/Kläder	0,00	-44 473,00	-33 147,00	-30 000,00
4125	IB-Gym kläder mm	0,00	-13 906,50	-19 799,00	-20 000,00
4150	Kostnader Lagkassor	0,00	-7 108,00	0,00	0,00
4200	Budget Herr	2 709,00	-121 356,50	-45 237,00	-125 000,00
4201	Budget Dam	0,00	-106 289,70	0,00	-125 000,00
S:a Råvaror och förnödenheter mm		38 596,85	-564 221,76	-525 497,77	-514 000,00
Bruttovinst		402 280,85	3 279 174,42	3 196 610,85	3 074 460,00
Övriga externa kostnader					
5010	Lokalhyra	0,00	-18 799,00	-30 044,00	-30 000,00
5020	Förbrukningsvaror Arenan	-32 331,00	-76 713,20	-59 118,57	-40 000,00
5025	Övriga Kostnader Arenan	-2 158,00	-35 865,20	-61 951,00	-40 000,00
5030	Investeringar Novab Arena	-22 938,00	-97 913,38	-261 276,00	0,00
5323	Sverigelotten/Bingolotter	0,00	-197 998,00	-349 895,00	-152 500,00
5700	Transporter	4 850,00	-5 389,00	-1 794,00	-5 000,00
5701	Busskostnader	-30 000,00	-191 083,00	-189 303,00	-190 000,00

Resultatrapport

Preliminär

Utskrivet: 16-05-04

Räkenskapsår: 15-05-01 - 16-04-30

Resultatenhet: Hela föreningen

Period: 16-04-01 - 16-04-30

Senaste vernr: 1150

		Perioden	Akkumulerat	Ack fg år	Årsbudget
5702	Bilkostnader	0,00	-13 625,00	-64 707,92	-6 000,00
5931	Annonser	0,00	-1 104,00	-8 649,00	-10 000,00
6110	Kontorsmaterial	-268,00	-5 031,13	-5 464,38	-7 000,00
6150	Trycksaker	0,00	-9 776,00	-75 784,00	-25 000,00
6212	Mobiltelefon	-4 080,00	-36 614,00	-32 270,00	-35 000,00
6230	Datakommunikation	0,00	0,00	-1 940,00	-3 000,00
6250	Porto	0,00	0,00	-795,00	0,00
6300	Föreningskostnader	-7 122,50	-40 826,50	-49 729,00	-40 000,00
6301	Anmälningskostnader	0,00	-206 125,00	-234 860,00	-225 000,00
6303	Matchändringar	-2 300,00	-3 300,00	-5 200,00	0,00
6390	Övriga Kostnader	4 183,00	-22 729,32	-17 136,40	-25 000,00
6400	Utbildningskostnader	0,00	-54 170,00	-25 199,00	-25 000,00
6570	Bankkostnader	8,50	-3 728,20	-2 066,00	-6 000,00
6575	BABS Kostnader	-464,00	-7 293,75	-3 297,50	0,00
6994	Gåvor och Sponsring	0,00	-11 542,00	0,00	0,00
S:a Övriga externa kostnader		-92 620,00	-1 039 625,68	-1 480 479,77	-864 500,00
Personalkostnader					
7010	Löner	-116 475,00	-1 351 689,00	-1 128 753,00	-1 424 800,00
7011	Domararvoden	-25 400,00	-117 269,00	-130 060,00	-135 000,00
7050	Domarersättning IB-gym elever	-600,00	-26 425,00	-38 900,00	-40 000,00
7330	Resersättning Medlemmar	-755,00	-15 676,00	-90 886,50	-10 000,00
7331	Restidsarvode Domare	0,00	-9 500,00	-14 200,00	-15 000,00
7332	Resersättning Domare	0,00	-21 600,00	-23 369,00	-25 000,00
7385	Kostnader för fri bil	0,00	-7 100,00	-14 201,00	0,00
7399	Motkontering av förmån	0,00	7 100,00	14 200,00	0,00
7400	Logi	0,00	-8 901,00	-23 526,00	-5 000,00
7401	Kost o Mat	0,00	-4 330,00	-37 496,00	-5 000,00
7450	Övergångskostnader	0,00	-7 280,00	-3 900,00	-5 000,00
7451	Licencer	0,00	-52 980,00	-54 560,00	-55 000,00
7510	Arbetsgivaravgifter	-73 192,00	-462 461,00	-267 953,00	-445 000,00
7511	Personalkostnader Fora mm	-4 431,00	-25 658,00	-6 483,00	-36 000,00
7690	Övriga Personalkostnader	0,00	-3 134,00	0,00	0,00
S:a Personalkostnader		-220 853,00	-2 106 903,00	-1 822 087,50	-2 200 800,00
S:a Rörelsens kostnader inkl råvaror mm		-274 876,15	-3 710 750,44	-3 828 065,04	-3 579 300,00
Rörelseresultat före avskrivningar		88 807,85	132 645,74	-105 956,42	9 160,00
Rörelseresultat efter avskrivningar		88 807,85	132 645,74	-105 956,42	9 160,00
Övriga rörelsekostnader mm					
7900	Avskrivning Inventarier	-9 300,00	-9 300,00	-8 300,00	0,00
S:a Övriga rörelsekostnader mm		-9 300,00	-9 300,00	-8 300,00	0,00
Rörelseresultat före finansiella intäkter och kostnader		79 507,85	123 345,74	-114 256,42	9 160,00
Resultat efter finansiella intäkter och kostnader		79 507,85	123 345,74	-114 256,42	9 160,00
Resultat före bokslutsdispositioner och skatt		79 507,85	123 345,74	-114 256,42	9 160,00
Resultat före skatt		79 507,85	123 345,74	-114 256,42	9 160,00
Beräknat resultat		79 507,85	123 345,74	-114 256,42	9 160,00
8999	Årets Resultat	-123 345,74	-123 345,74	114 256,42	0,00

Revideras: Sewl Jalfw

Budget					
Konto	Benämning	Ackumulerat	Budget 15/16	Budget 16/17	Anmärkning
3110	Cafeförsäljning	330 316	300 000	350 000	
3120	Entre	87 500	100 000	110 000	
3140	Sponsorintäkter	488 500	600 000	600 000	
3150	Lagkassor	17 041	0	0	
3300	Väner Pärlan Cup -15	122 524	129 000		
3301	Läger/Cuper	44 432	20 000	30 000	
3302	Väner Pärlan Cup -16	132 215		500 000	
3303	Kul med Klassen	6 554	35 000	10 000	
3305	Vinterbollen	5 733	0	0	
3306	Pärlan Cup	2 383	0	0	
3011	Ungdomskommitté			42 300	
3310	Bomässan	179 955	0	200 000	
3323	Sverigelotter/BL	268 845	222 500	250 000	
3540	Förs Kläder/Mtrl	11 961	25 000	15 000	
3801	Fakt int t kom	12 600	75 000	50 000	
3890	Fakt kost t kom.	3 525	0	0	
3900	Medl/Delt.avg	292 900	285 000	290 000	
3985	LOK, idrottslyftet	216 320	230 000	220 000	
3986	Hysesintäkter	28 925	35 000	30 000	
3987	IB-gym Verk.samb	631 000	630 000	630 000	
3988	Erh bidrag personal	289 159	276960	267 000	
3989	Fonder mm	70 738	50 000	50 000	
3990	Övr ersättn o int	50 270	25 000	25 000	
3991	Driftbidrag	550 000	550 000	550 000	
SUMA INTÄKTER		3 843 396	3 588 460	4 219 300	
4010	Cafe	-157 517	-130 000	-175 000	
4011	Ungdomskommitté			-42 300	
4110	Trän.mtrl/Ledarkl.	-107 565	-84 000	-100 000	
4120	Inköp Kläder/Mtrl	-6 006	0	-10 000	
4124	Tryckkostnader	-44 473	-30 000	-30 000	
4125	IB-gym kläder mm	-13 906	-20 000	-20 000	
4150	Kostnader Lagkassa	-7 108	0	-50 000	
4200	Budget Herr	-121 356	-125 000	-200 000	
4201	Budget Dam	-106 289	-125 000	-200 000	
4302	Väner Pärlan Cup -16	0	0	-210 000	
5010	Lokalhyra	-18 799	-30 000	-20 000	
5020	Förbrukn. Novab	-76 716	-40 000	-75 000	
5025	Öv kostn Novab	-35 865	-40 000	-40 000	
5030	Investering Novab	-97 913	0	-20 000	
5323	Sverigelotter/BL	-197 998	-152 500	-175 000	
5700	Transporter	-5 389	-5 000	-5 000	
5701	Buskostnader	-191 083	-190 000	-190 000	
5702	Bilkostnader	-13 625	-6000	0	
5931	Annonser	-1 104	-10 000	-5 000	

Konto	Benämning	Ackumulerat	Budget 15/16	Budget 16/17	Anmärkning
6110	Kontorsmaterial	-5 031	-7000	-5 000	
6150	Trycksaker	-9 776	-25 000	-10 000	
6212	Mobiltelefon	-36 614	-35 000	-35 000	
6230	Datakommunikat.	0	-3 000	-1 000	
6250	Porto	0	0	-1 000	
6300	Föreningskostn	-40 826	-40 000	-40 000	
6301	Anmälningkostn	-206 125	-225 000	-215 000	
6303	Matchändringar	-3 300	0	0	
6390	Övr Kostnader	-22 729	-25 000	-25 000	
6400	Utbildningskostn	-54 170	-25 000	-50 000	
6570	Bankkostnader	-11 022	-6 000	-11 000	
6994	Gåvor o Sponsring	-11 542	0	0	
7010	Löner	-1 351 689	-1 424 800	-1 420 000	
7011	Domararvoden	-117 269	-135 000	-120 000	
7050	Domarers IB-gym	-26 425	-40 000	-30 000	
7330	Reseers. Medlm	-15 677	-10 000	-10 000	
7331	Restidsarv. Domare	-9 500	-15 000	-10 000	
7332	Reseers. Domare	-21 600	-25 000	-22 000	
7400	Logi	-8 902	-5 000	-5 000	
7401	Kost o Mat	-4 330	-5 000	-5 000	
7450	Övergångskostn.	-7 280	-5 000	-5 000	
7451	Licenser	-52 980	-55 000	-55 000	
7510	Arb.giv.avg	-462 461	-445 000	-446 200	
7690	Övr Pers.kostn	-3 136	0	0	
SUMMA KOSTNADER		-3 710 754	-3 579 300	-4 118 500	
7900	Avskrivningar	-9 300	0		
RESULTAT		123 342	9 160	100 800	



Valberedningens förslag på
Styrelse sammansättning IBK Lockerud Mariestad säsongen 2016/17

Ordförande: Joachim Magnusson väljs om på 1 år

Ledamöter: Helen Wallin Börjesson, Ove Gustavsson, Peter Larm har ett år kvar.

Ledamot: Ronny Jönsson, Ola Kramer väljs om på 2 år.

Ledamöter: Andreas Blom, Mattias Larm nyval på 2 år, 1 Vakant öppet för förslag på 2 år

Suppleanter: Jimmy Forsberg , har 1 år kvar

Revisor: *Öppet för förslag*

Valberedningen

Öppet för förslag